

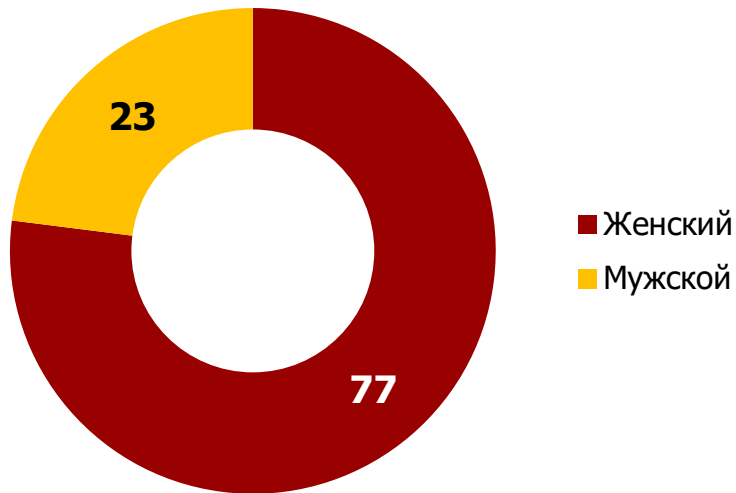
Отчёт по результатам социологического исследования

Ул. Родионова д. 23 (территория
бывшего кладбища)

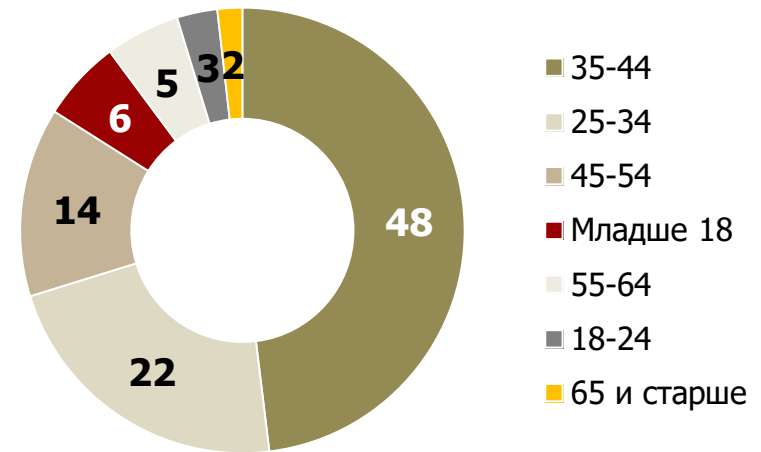
Нижний Новгород
2021

Портрет выборки

Пол, %



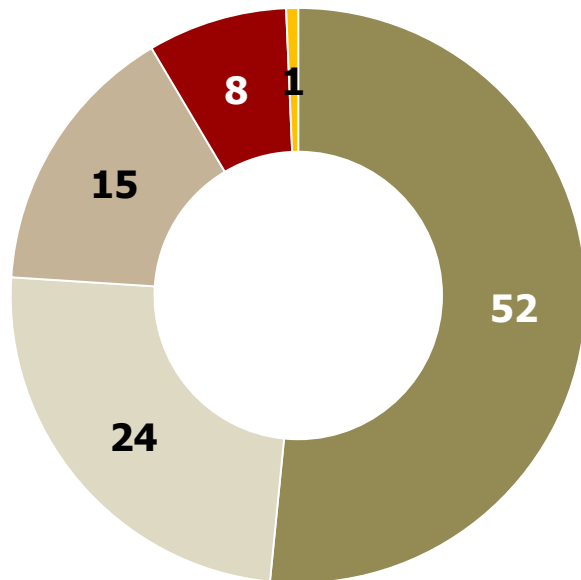
Возраст, %



В опросе приняло участие 446 человек. Наиболее активны мужчины и женщины в возрасте 35-44, (по 48%), 45-54 по (20%) и 25-34 (20% и 24%) лет.

Портрет выборки

Дальность проживания, %



- Дом примыкает или практически примыкает к данной территории
- Живу рядом (примерно в 5-10 минутах ходьбы)
- Живу недалеко (примерно в 20-30 минутах ходьбы)
- Скорее далеко, чем близко (добираться пешком более получаса)
- Довольно далеко (добираться более часа)

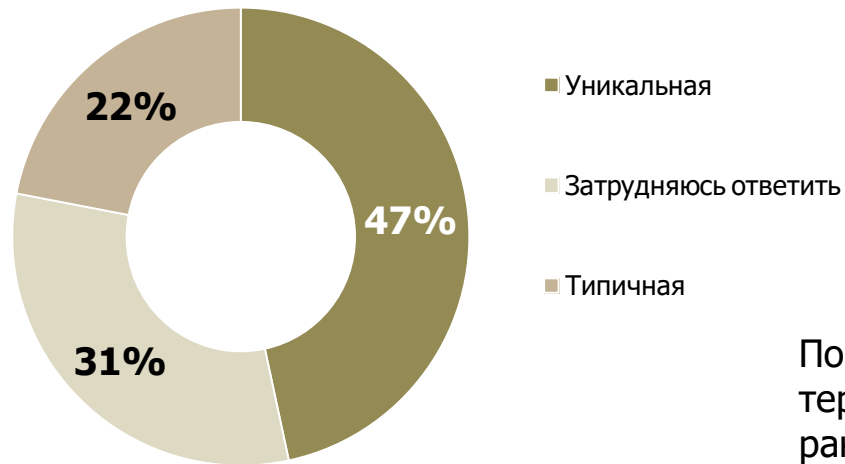
Большинство опрошенных живут недалеко от территории (91%). Большинство из них станут посещать её чаще после благоустройства (70%)

Ассоциации



Место ассоциируется с кладбищем, лесом, парковой зоной, деревьями, тишиной.

Уникальность.



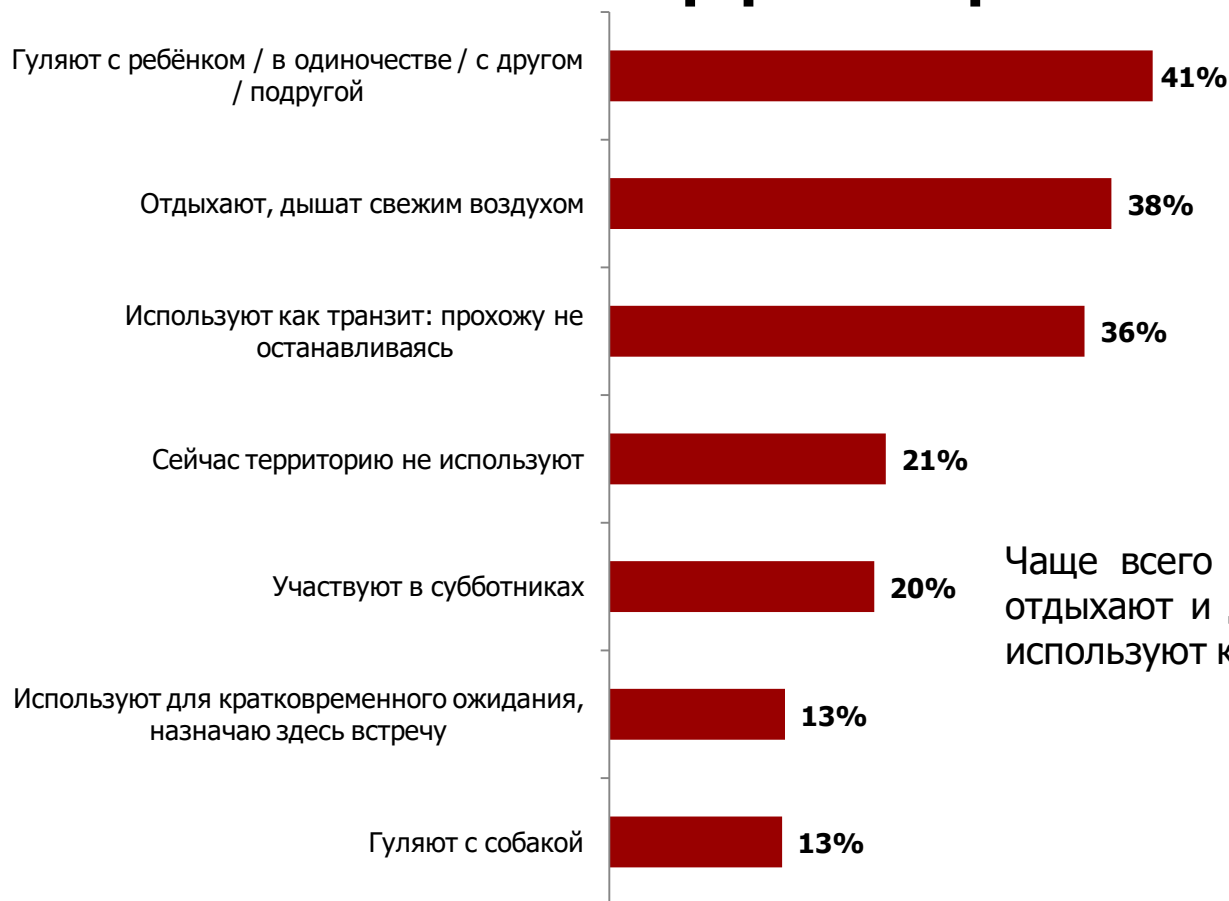
Почти половина жителей (47%) считает территорию уникальной, потому что здесь раньше было кладбище, а сейчас много деревьев. Это место – оазис для местных.

Проблемы территории



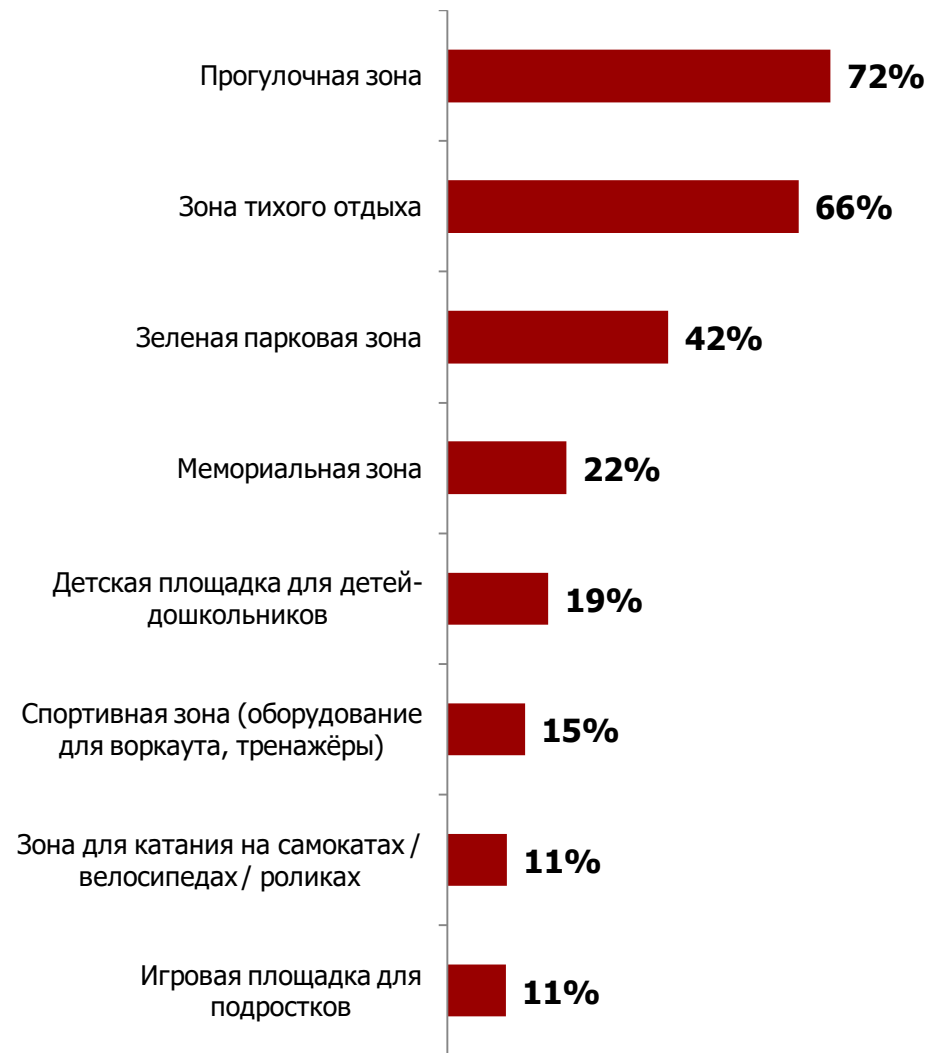
Все основные проблемы связаны с отсутствием благоустройства на территории (72%): здесь нет света в тёмное время суток (79%), покрытие дорожек разрушено или отсутствует вовсе (62%), ограждение, зелёные насаждения находятся в ненадлежащем состоянии, нет лавочек (43%), зон отдыха (44%). Жители отмечают большое количество проблем.

Сценарии использования территории



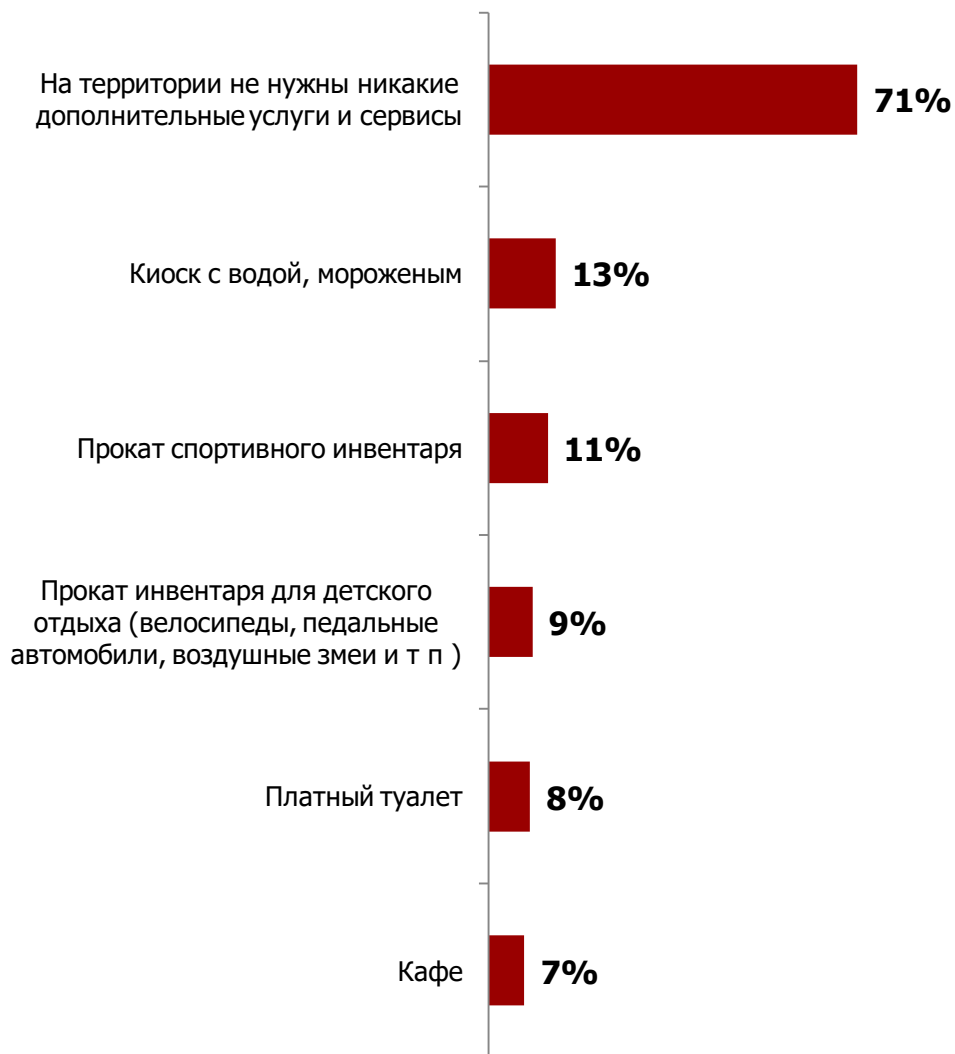
Чаще всего местные гуляют здесь (41%), отдыхают и дышат свежим воздухом (38%), используют как транзит (36%).

Необходимые функциональные зоны



Местным необходима прогулочная зона (72%), зона тихого отдыха (66%), зелёная парковая зона (42%).

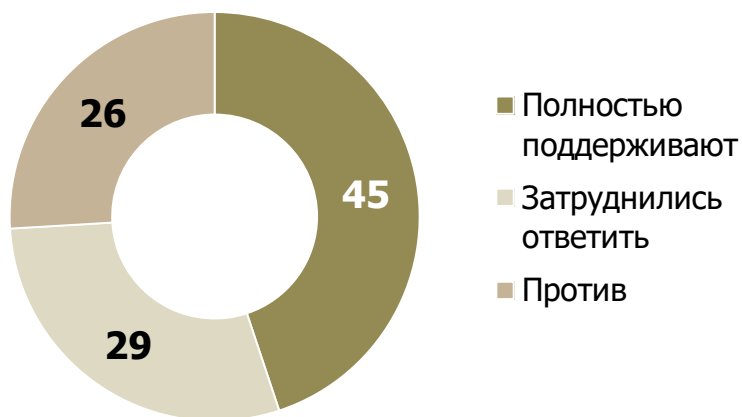
Сервисы, необходимые на территории



Большинство местных (71%) считает, что здесь не нужны никакие дополнительные сервисы, а необходим парк.

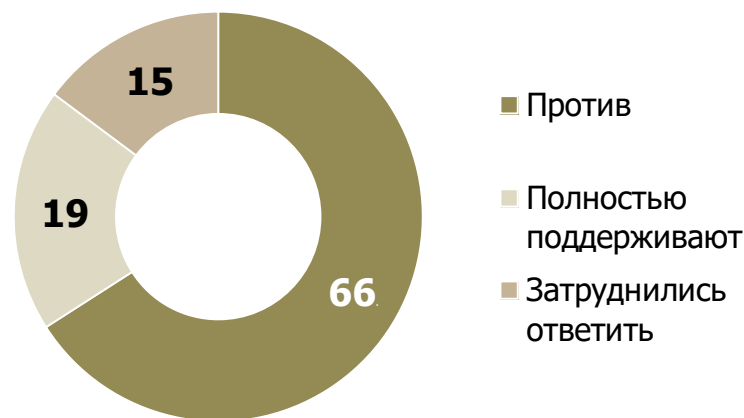
Отношение к созданию мемориала и храма

Отношение к организации места памяти, %



Почти половина жителей (45%) полностью поддерживает организацию места памяти, почти треть (29%) – затруднились ответить на вопрос.

Отношение к постройке храма, %



Более половины жителей (66%) против постройки храма. Наиболее негативно к этой идее относятся те, кто живёт рядом.

Событийная программа

Праздники, %



Большинство жителей отметили (82%), что здесь не проходит никаких мероприятий. Часть местных рассказали о субботниках.

Необходимость праздников, %

