

Отчёт по результатам социологического исследования

пл. Благовещенская

Нижний Новгород
2023

Портрет выборки

214

человек

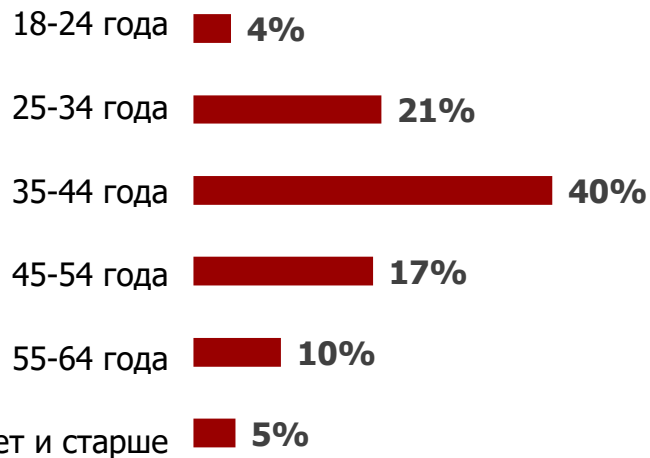
27%

мужчин

73%

женщин

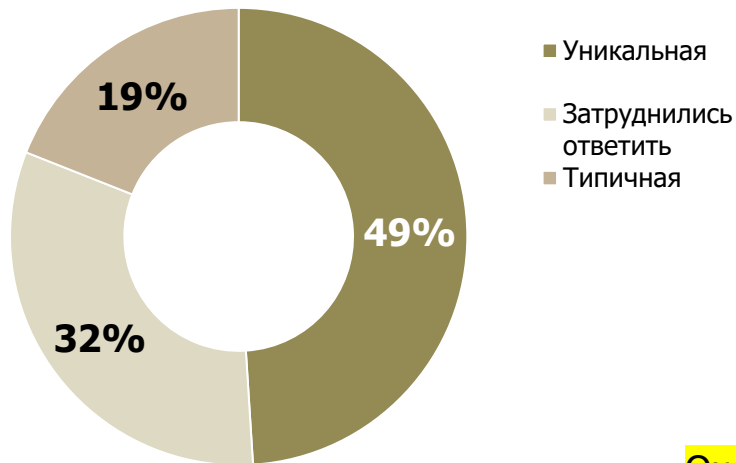
Возраст, %



Посещение после благоустройства, %



Уникальность



Около половины опрошенных (49%) считают эту территорию уникальной.

Проблемы территории



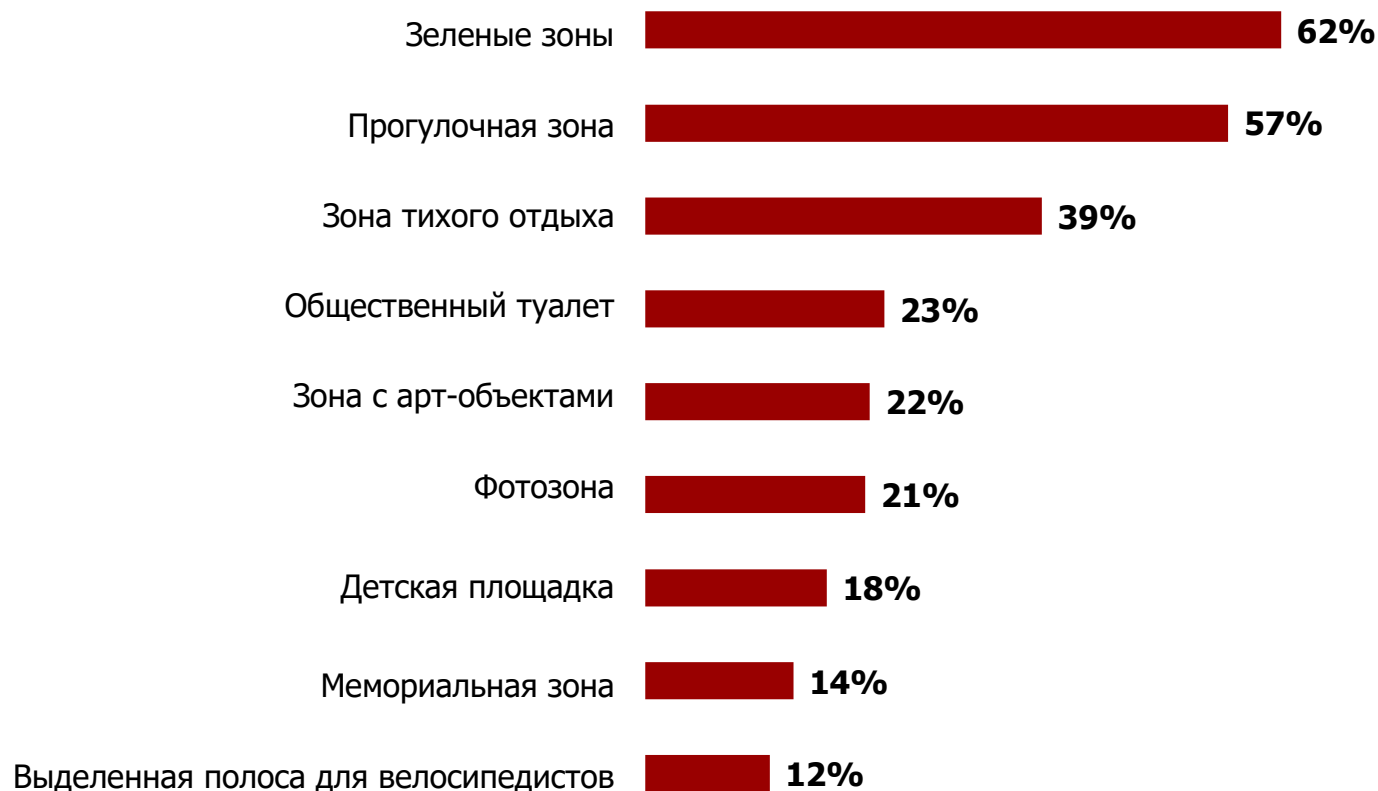
47% жителей недовольны недостаточным количеством зелени и цветов, 43% – отсутствием зон отдыха, 42% – устаревшим покрытием дорожек. Также среди основных проблем – устаревшие лестницы (38%), отсутствие лавочек (33%), нехватка тени (30%). 36% жителей считают, что здесь скучно и нечего делать.

Сценарии использования территории



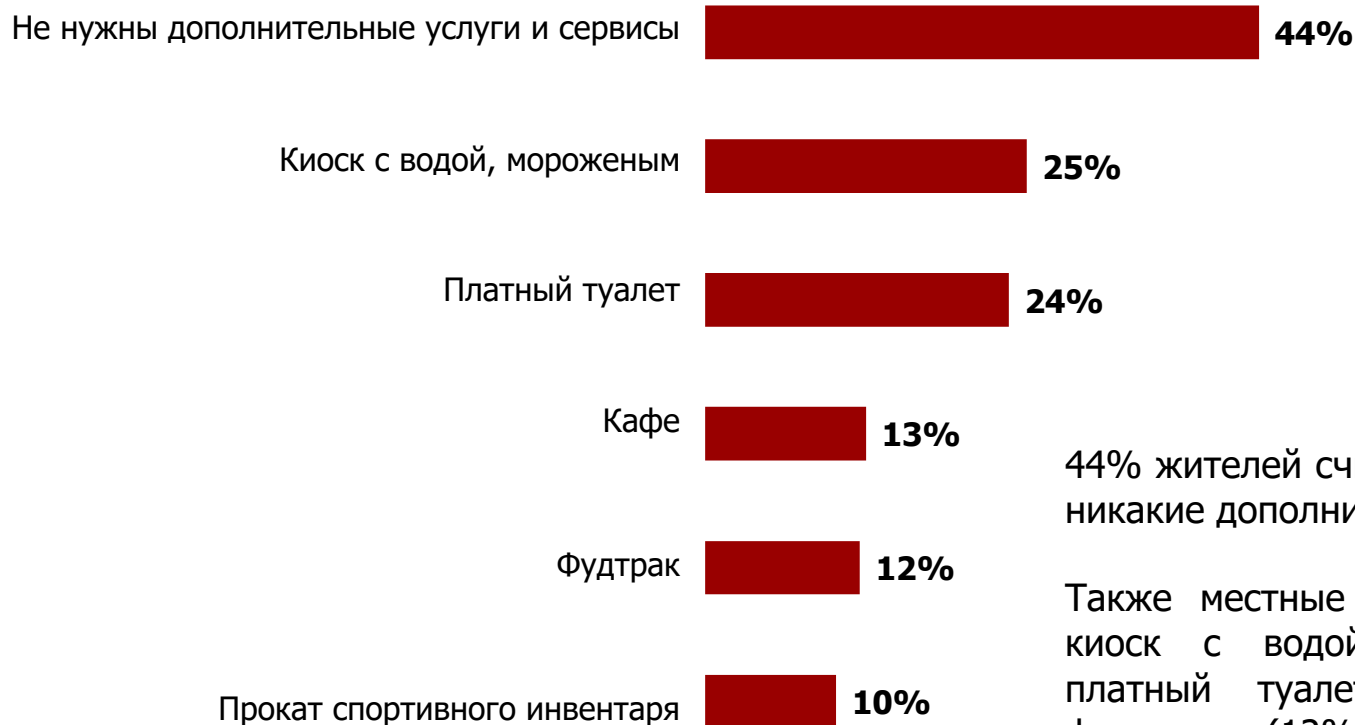
43% местных используют территорию в качестве транзита. 22% гуляют здесь с детьми / внуками, столько же жителей (22%) сейчас территорию не используют. 18% местных здесь либо отдыхают, либо используют для ожидания / назначают здесь встречу.

Необходимые функциональные зоны



В первую очередь местные хотят, чтобы здесь была зелёная зона (62%), прогулочная зона (57%), зона тихого отдыха (39%), а также общественный туалет (23%). Также здесь нужна зона с арт-объектами (22%), фотозона (21%).

Сервисы, необходимые на территории



44% жителей считают, что здесь не нужны никакие дополнительные сервисы и услуги.

Также местные хотят, чтобы здесь был киоск с водой / мороженым (25%), платный туалет (24%), кафе (13%), фудтрак (12%), прокат спортивного инвентаря (10%).

Событийная программа

Праздники, %



23% жителей считают, что праздники необходимы, 62%, что не нужны.

На территории не проходят праздники.

Необходимость праздников, %

